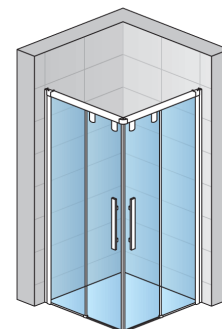


ZÁKLADNÍ INFORMACE

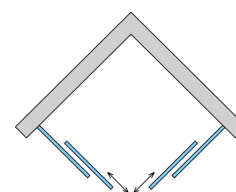
Typová řada	PUR LIGHT S
Typ	PLSE2 G+D

DETAILNÍ INFORMACE


Čtvrtekruh	PLSE2
Dostupné standardní šířky	700, 750, 800, 900, 1000, 1200 mm
Standardní výška	2000 mm
Maximální atypická šířka	1600 mm
Maximální atypická výška	2000 mm
Variety skel	07,22,30,44,49,51,53
Dostupné pro barvy profilů a pantů	04,06,07,50
Cena od	19980 Kč bez DPH



PLSE2 G+D




Variety skel



07 Hladké čiré 22 Durlux 30 Mastercarré 44 Cristal perly 49 Satén 51 Linie 53 Zrcadlové

Dostupné pro barvy profilů a pantů



04 Bílá 06 Černá matná 07 Černá lesklá 50 Aluchrom